



УПРАВЛЕНИЕ ФЕДЕРАЛЬНОЙ СЛУЖБЫ  
ГОСУДАРСТВЕННОЙ СТАТИСТИКИ  
ПО СЕВЕРО-КАВКАЗСКОМУ  
ФЕДЕРАЛЬНОМУ ОКРУГУ

# ОПЕРАТИВНАЯ ИНФОРМАЦИЯ О СОСТОЯНИИ СЕЛЬСКОГО ХОЗЯЙСТВА

январь – декабрь 2023 года

31.01.2024

Республика Ингушетия

# СОДЕРЖАНИЕ

|   |    |
|---|----|
| Индекс производства продукции сельского хозяйства   | 3  |
| Поголовье скота и птицы в хозяйствах всех категорий                                       | 4  |
| Динамика поголовья крупного рогатого скота в хозяйствах всех категорий                    | 5  |
| Динамика поголовья коров из структуры крупного рогатого скота в хозяйствах всех категорий | 6  |
| Динамика поголовья овец и коз в хозяйствах всех категорий                                 | 7  |
| Производство основных видов животноводства  | 8  |
| Производство основных продуктов животноводства  | 9  |
| Производство основных продуктов животноводства  | 10 |
| Объем реализации основных сельскохозяйственных продуктов                                  | 11 |
| Отгрузка основных видов продукции растениеводства   | 12 |

# ИНДЕКС ПРОИЗВОДСТВА ПРОДУКЦИИ СЕЛЬСКОГО ХОЗЯЙСТВА

в % к соответствующему периоду предыдущего года

СЕВЕРО-КАВКАЗСТАТ

За декабрь 2023 г.

**Объем продукции**

сельского хозяйства всех сельхозпроизводителей

**1 444,5** млн рублей

За январь – декабрь 2023 г.

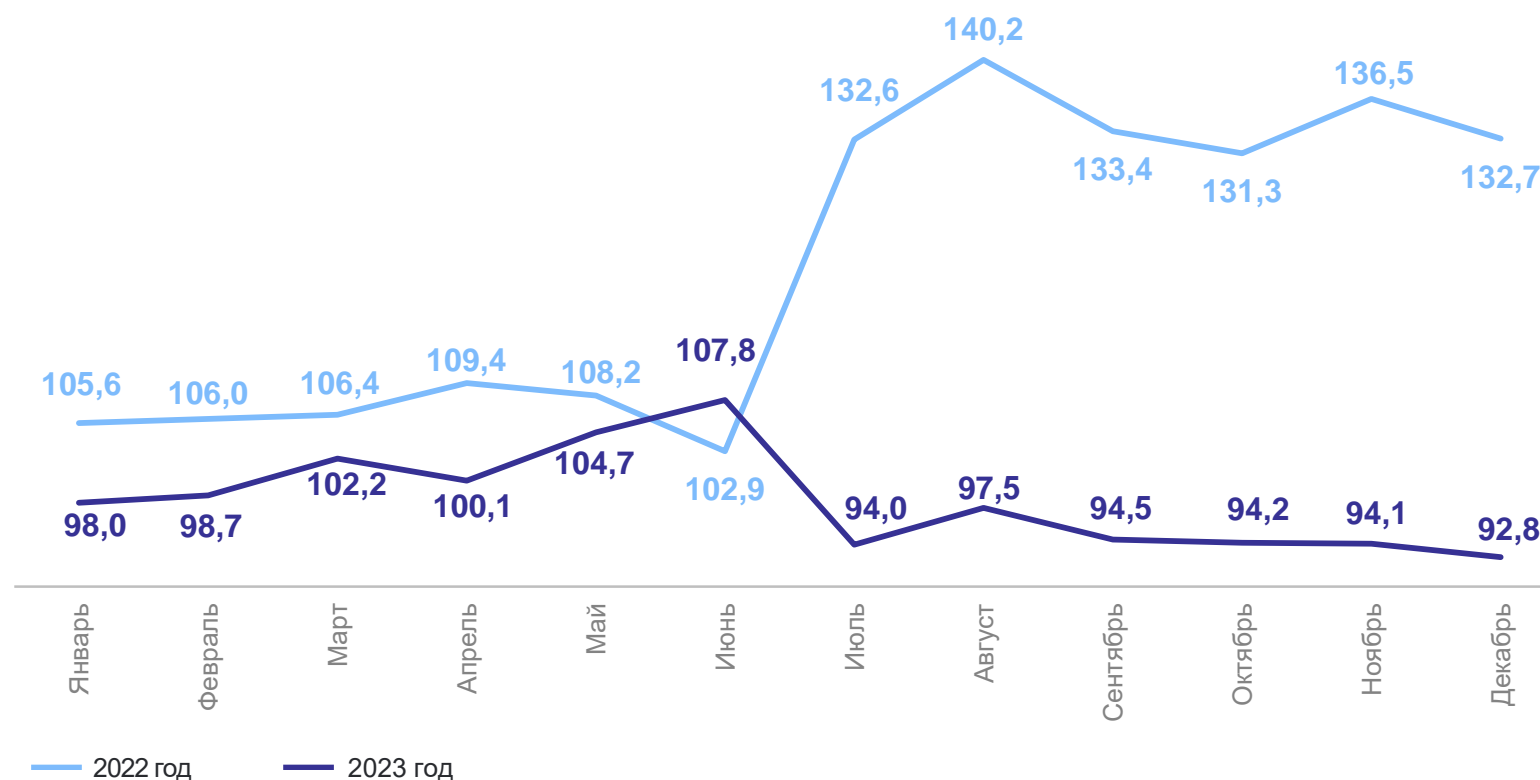
**Объем продукции**

сельского хозяйства всех сельхозпроизводителей

**20 393,8** млн рублей

К январю – декабрю 2022 г.

**97,1%** ↓



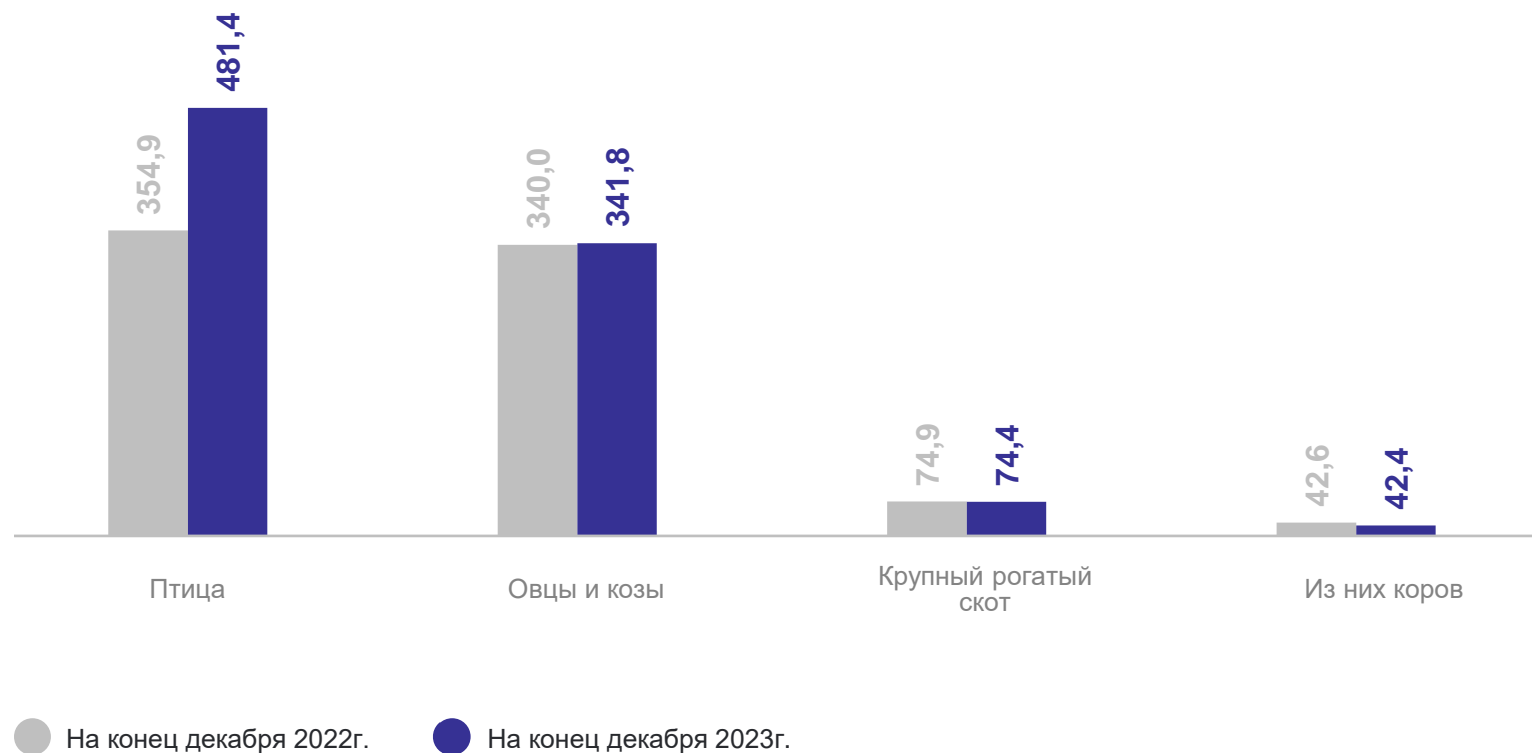
# ПОГОЛОВЬЕ СКОТА И ПТИЦЫ В ХОЗЯЙСТВАХ ВСЕХ КАТЕГОРИЙ

на конец месяца, тыс. голов

СЕВЕРО-КАВКАЗСТАТ

В % к соответствующему  
периоду прошлого года

|                      |              |
|----------------------|--------------|
| Крупный рогатый скот | <b>99,3</b>  |
| Из них коров         | <b>99,5</b>  |
| Овцы и козы          | <b>100,5</b> |
| Птица                | <b>135,6</b> |



# ДИНАМИКА ПОГОЛОВЬЯ КРУПНОГО РОГАТОГО СКОТА В ХОЗЯЙСТВАХ ВСЕХ КАТЕГОРИЙ

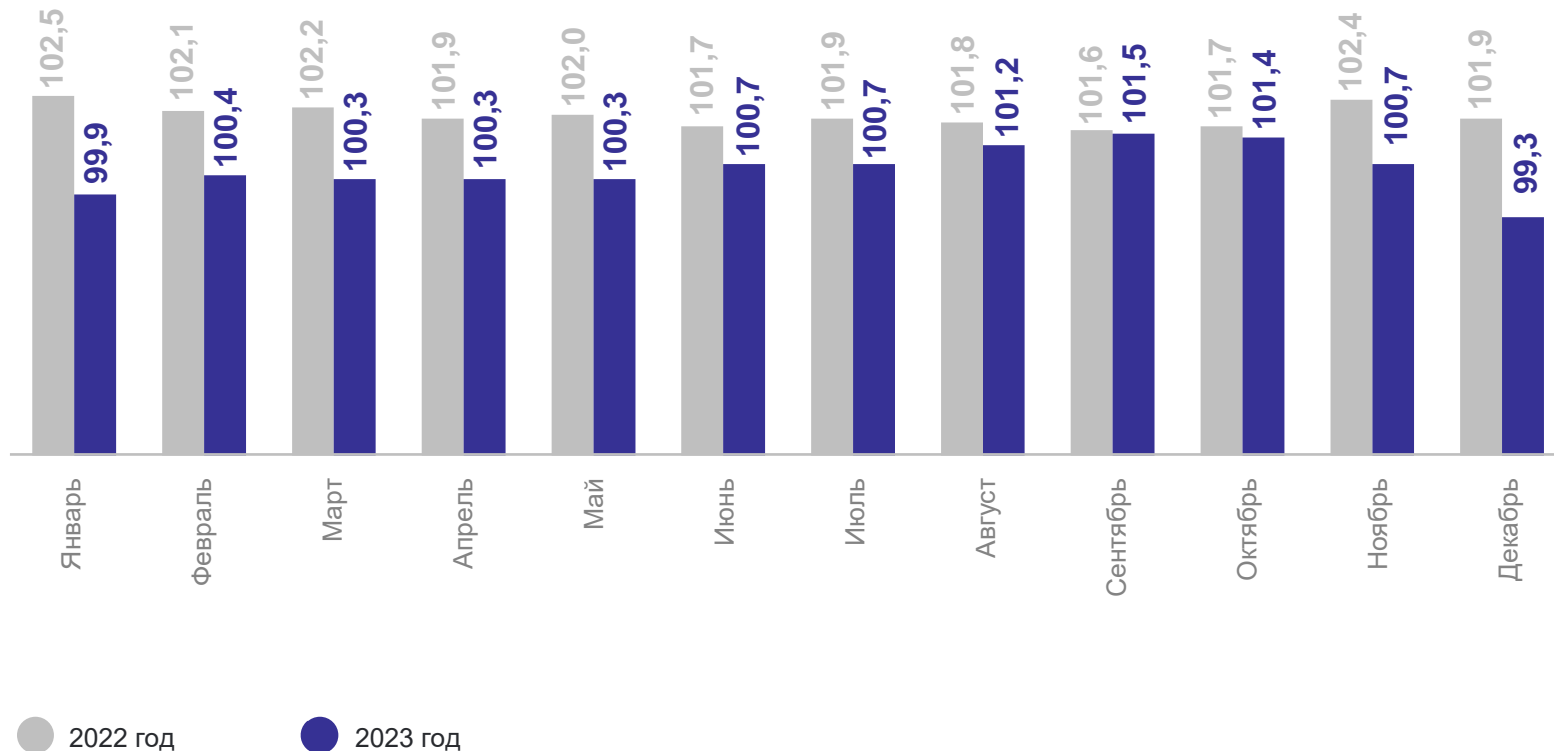
на конец месяца, в % к соответствующему месяцу предыдущего года

СЕВЕРО-КАВКАЗСТАТ

**74,4** ТЫС. ГОЛОВ

**99,3%** ↓

К соответствующему  
периоду прошлого года



# ДИНАМИКА ПОГОЛОВЬЯ КОРОВ ИЗ СТРУКТУРЫ КРУПНОГО РОГАТОГО СКОТА

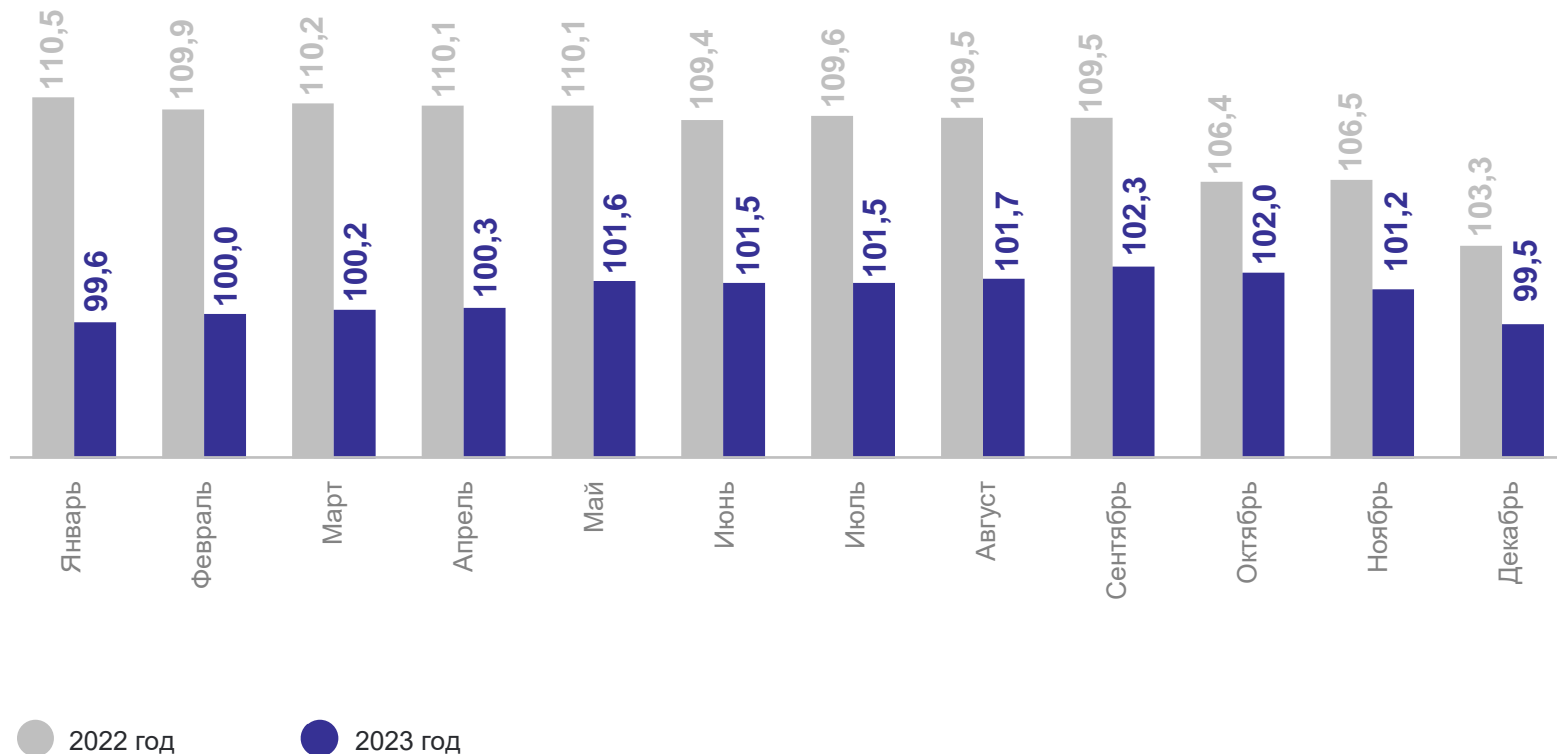
СЕВЕРО-КАВКАЗСТАТ

в хозяйствах всех категорий, на конец месяца, в % к соответствующему месяцу предыдущего года

**42,4** ТЫС. ГОЛОВ

**99,5%** ↓

К соответствующему периоду прошлого года



# ДИНАМИКА ПОГОЛОВЬЯ ОВЕЦ И КОЗ В ХОЗЯЙСТВАХ ВСЕХ КАТЕГОРИЙ

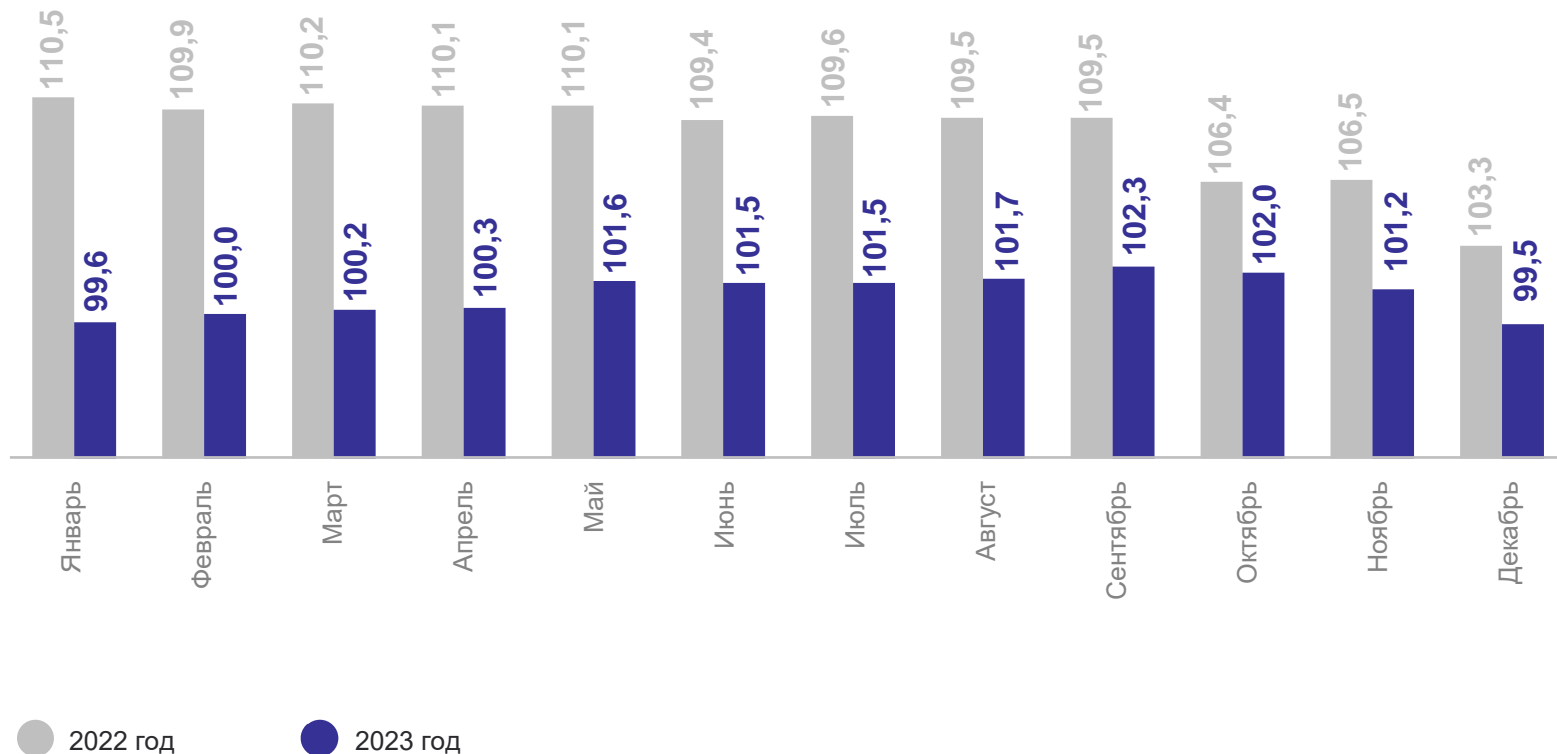
на конец месяца, в % к соответствующему месяцу предыдущего года

СЕВЕРО-КАВКАЗСТАТ

**341,8** ТЫС. ГОЛОВ

**100,5%** ↑

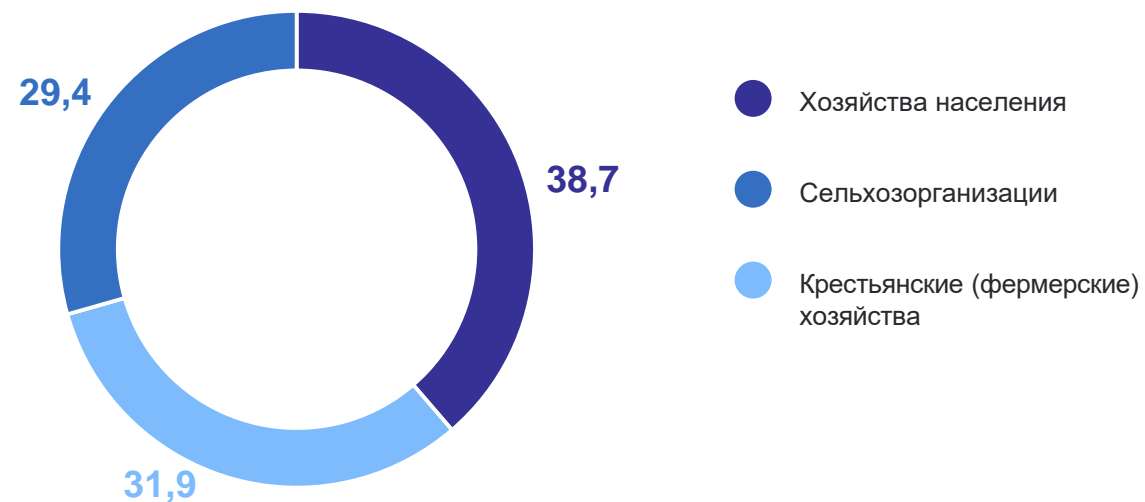
К соответствующему  
периоду прошлого года



# ПРОИЗВОДСТВО ОСНОВНЫХ ВИДОВ ЖИВОТНОВОДСТВА

| В хозяйствах всех категорий                           | Январь – декабрь 2023г., тыс. тонн | В % к январю – декабрю 2022г. |
|---|------------------------------------|-------------------------------|
| Скот и птица на убой (в живом весе)                   | 18,1                               | 194,8                         |
| <b>В том числе сельхозорганизации</b>                 | 5,6                                | <b>В 15,8 раз</b>             |
| На душу населения произведено мяса в убойном весе, кг | 17,6                               | 194,9                         |

Институциональная структура производства мяса, в % всех категорий

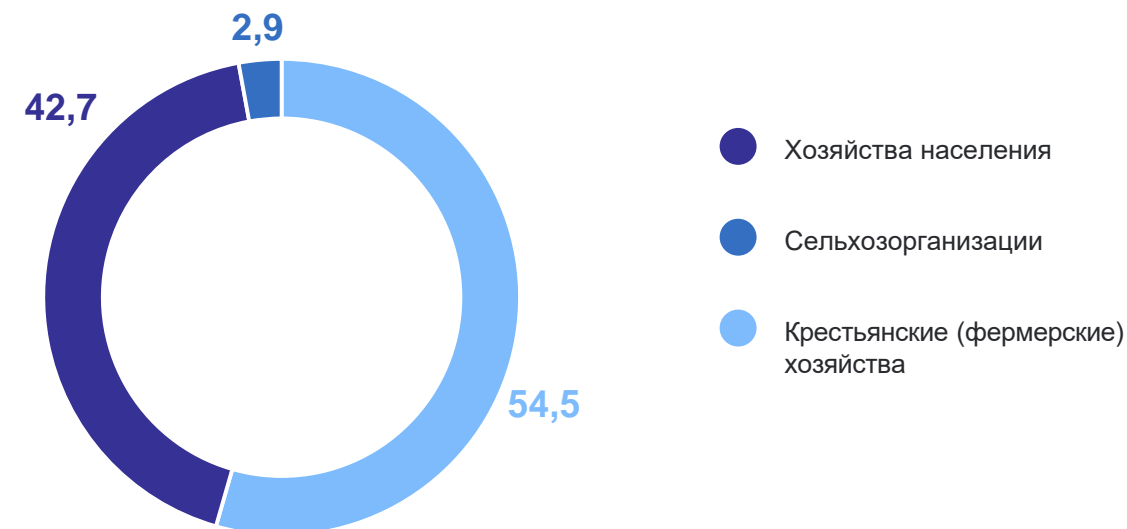




# ПРОИЗВОДСТВО ОСНОВНЫХ ПРОДУКТОВ ЖИВОТНОВОДСТВА

| В хозяйствах всех категорий              | Январь – декабрь 2023г., тыс. тонн | В % к январю – декабрю 2022г. |
|--|------------------------------------|-------------------------------|
| Надоеено молока                          | 144,7                              | 102,7                         |
| <b>В том числе сельхозорганизации</b>    | 4,7                                | 46,8                          |
| На душу населения произведено молока, кг | 280,9                              | 102,6                         |

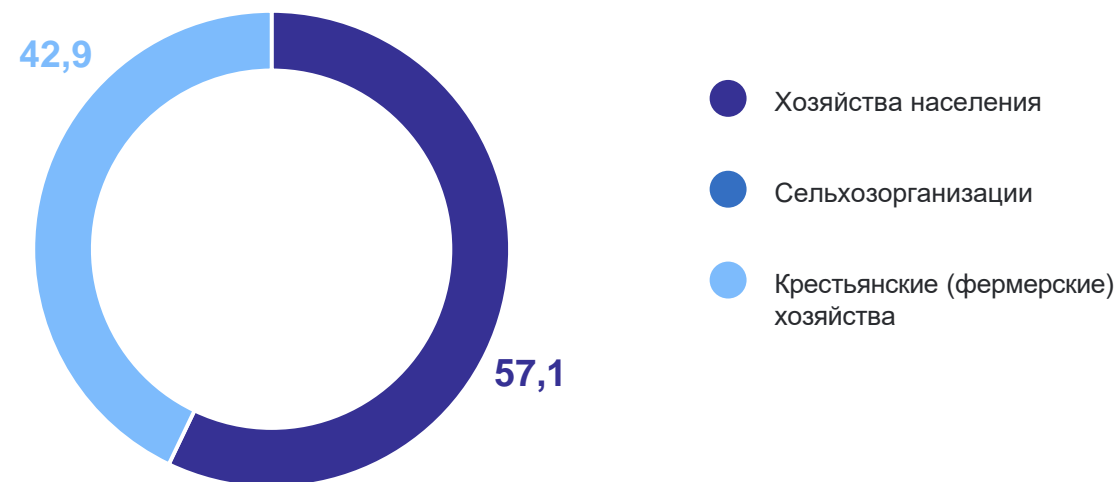
Институциональная структура производства молока, в % всех категорий



# ПРОИЗВОДСТВО ОСНОВНЫХ ПРОДУКТОВ ЖИВОТНОВОДСТВА

| В хозяйствах всех категорий            | Январь – декабрь 2023г., тыс. тонн | В % к январю – декабрю 2022г. |
|--|------------------------------------|-------------------------------|
| Яйца                                   | 28,9                               | 102,0                         |
| На душу населения произведено яиц, шт. | 56,1                               | 102,0                         |

Институциональная структура производства молока, в % всех категорий

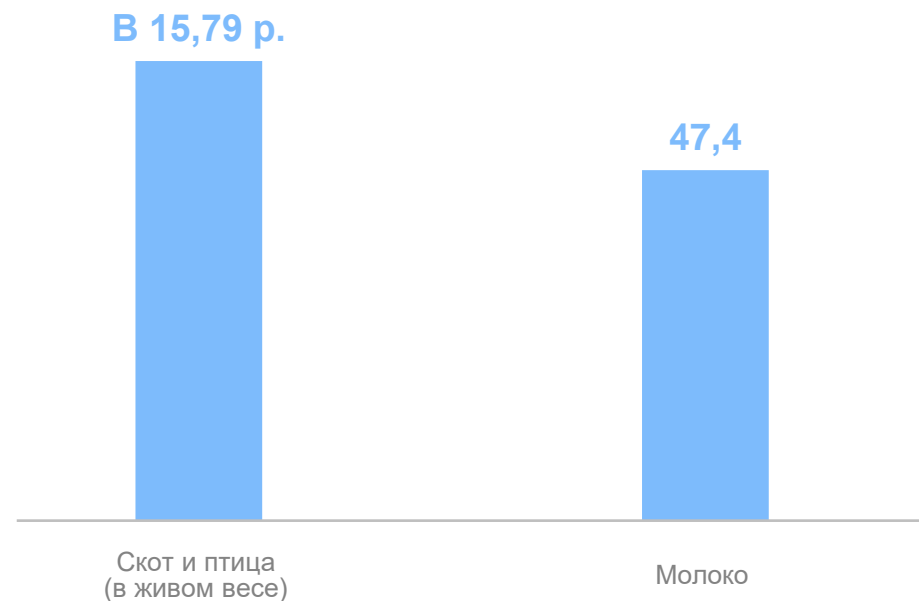

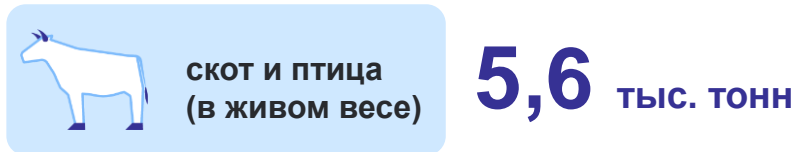


# ОБЪЕМ РЕАЛИЗАЦИИ ОСНОВНЫХ СЕЛЬСКОХОЗЯЙСТВЕННЫХ ПРОДУКТОВ

сельскохозяйственными организациями, январь – декабрь 2023г.

СЕВЕРО-КАВКАЗСТАТ

К соответствующему периоду 2022г., в%



# ОТГРУЗКА ОСНОВНЫХ ВИДОВ ПРОДУКЦИИ РАСТЕНИЕВОДСТВА

в крупных и средних организациях, январь – декабрь 2023 г., тыс. тонн

СЕВЕРО-КАВКАЗСТАТ

Зерновые – всего 43,1

Пшеница 13,1

Кукуруза 16,5

Подсолнечник 1,0

